



**MinAgricultura**

Ministerio de Agricultura  
y Desarrollo Rural

**PROSPERIDAD  
PARA TODOS**

# Cadena Equina, Asnal y Mular Julio a Septiembre 2013



## **I. Cifras del sector ganadero.**

1. Inventario equino, asnal y mular 2010 – 2012
  - a. Inventario equino, asnal y mular por departamento 2012
2. Regionales Priorizadas
3. Animales vivos y productos exportados 2010-2012
  - a. Países a los que se exporta
4. Animales vivos y productos importados 2010-2012
  - a. Países de los que se importa

## **I. Apoyos Gubernamentales**

1. Crédito Finagro 2010 – 2012
2. Crédito Finagro por departamentos 2010 – 2012

## **III. Programas sanitarios para la producción de ganadería equina, asnal y mular**

1. Encefalitis Equina Venezolana
2. Vigilancia de la Anemia Infecciosa Equina



## **IV. Protocolos zoonosanitarios para importación y exportación - ICA**

1. Guía para importación y exportación de animales, vegetales y productos agropecuarios (1: Guía general para Colombia)
2. Protocolos zoonosanitarios para importación y exportación (E.E.U.U y Perú)

## **V. Plantas de beneficio de équidos inspeccionadas y vigiladas por el INVIMA**



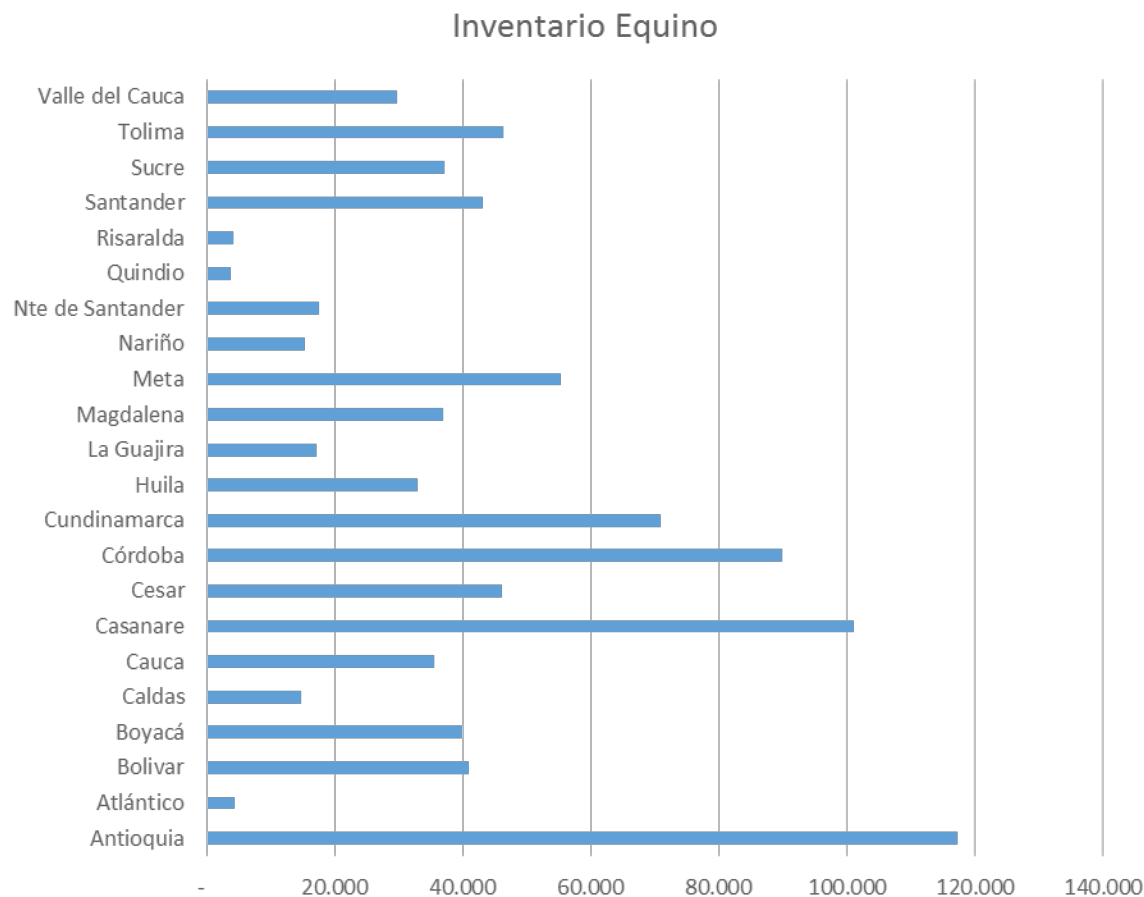
### 1. Inventario Equino, Asnal y Mular 2010 - 2012

No. De cabezas	2010	2011	2012
Total nacional	2.608.217	1.134.474	1.193.699
Equinos	2.126.109	852.216	899.813
Asnos	171.798	135.170	110.986
Mulas	310.310	147.088	182.900



## a. INVENTARIO EQUINO 2012

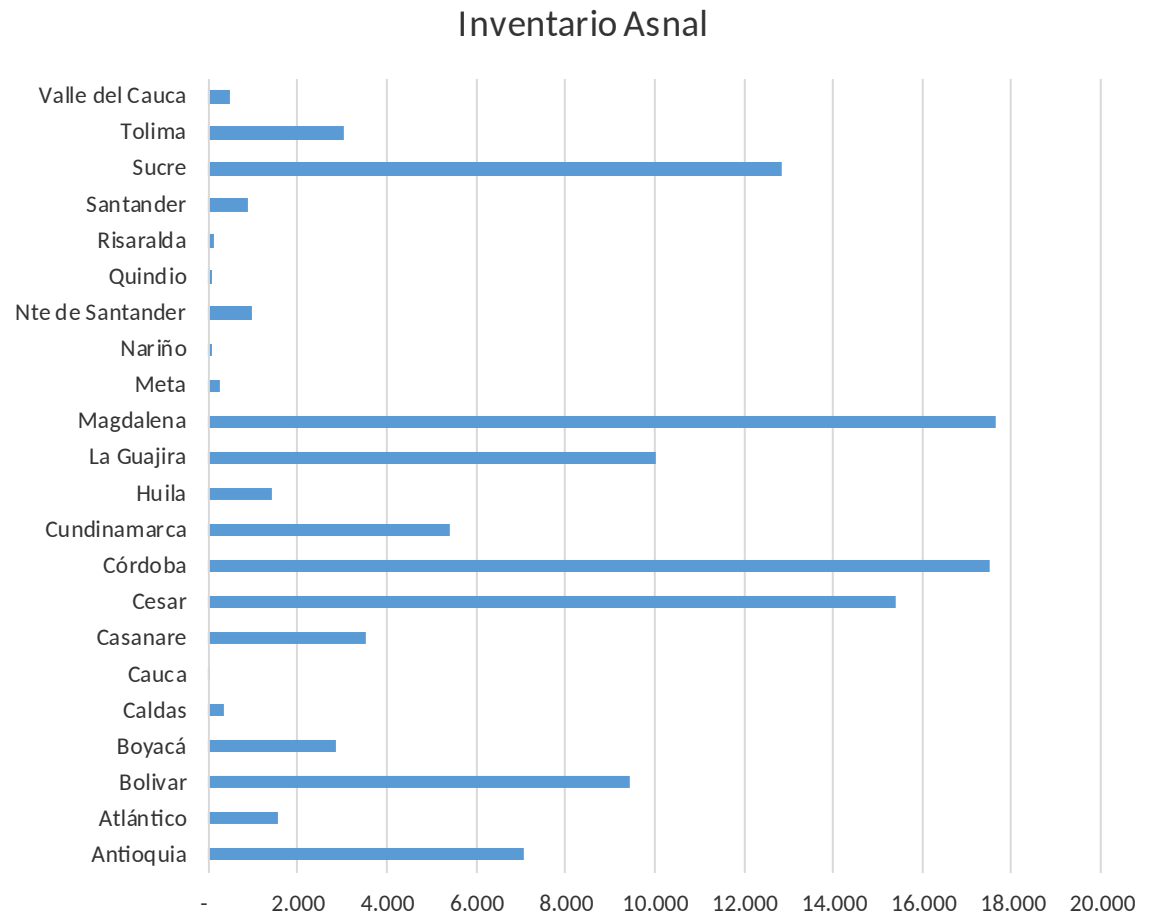
Departamento	Nº Equinos
Antioquia	117.350
Atlántico	4.234
Bolívar	40.929
Boyacá	39.937
Caldas	14.636
Cauca	35.465
Casanare	100.986
Cesar	46.101
Córdoba	89.886
Cundinamarca	70.901
Huila	32.961
La Guajira	17.162
Magdalena	36.828
Meta	55.323
Nariño	15.372
Nte de Santander	17.541
Quindío	3.768
Risaralda	4.137
Santander	43.181
Sucre	37.175
Tolima	46.313
Valle del Cauca	29.626
<b>Total</b>	<b>899.813</b>





## a. INVENTARIO ASNAL 2012

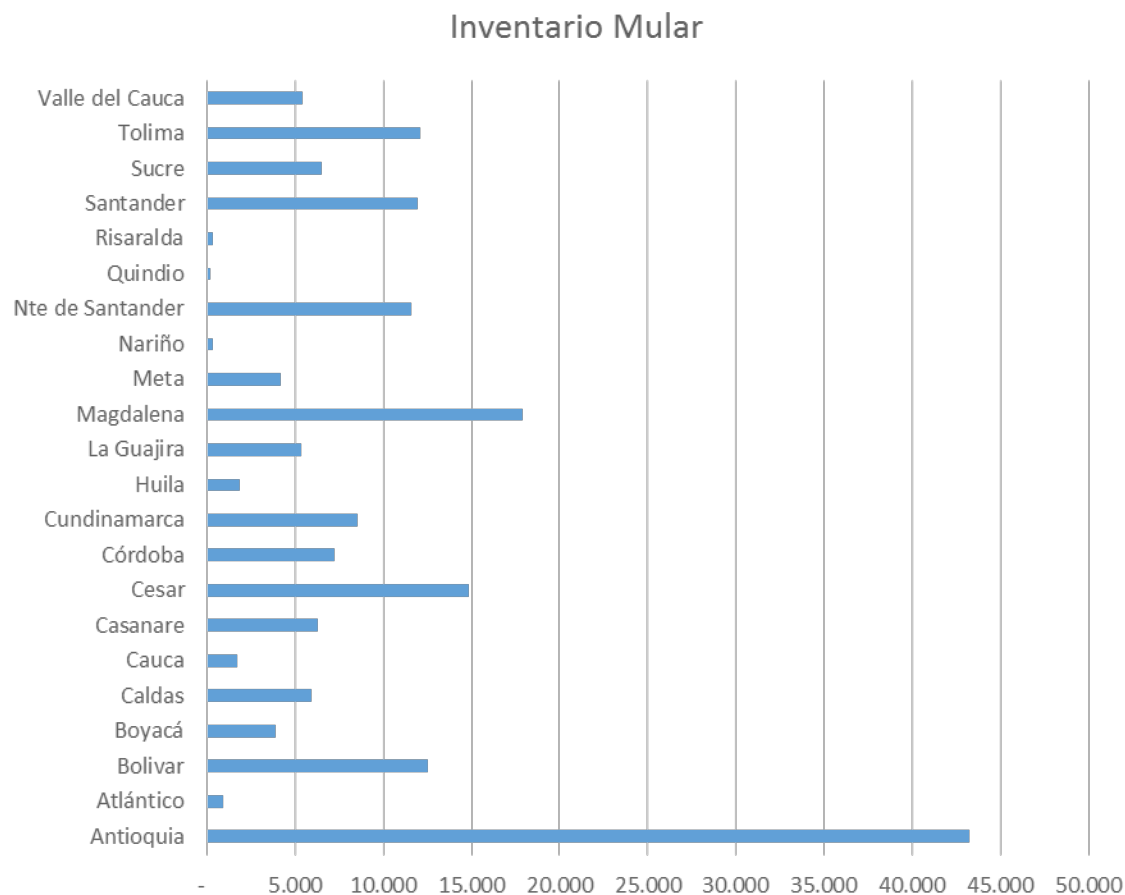
Departamento	N° Asnos
Antioquia	7.057
Atlántico	1.552
Bolívar	9.463
Boyacá	2.853
Caldas	339
Cauca	44
Casanare	3.540
Cesar	15.396
Córdoba	17.495
Cundinamarca	5.421
Huila	1.397
La Guajira	10.011
Magdalena	17.646
Meta	271
Nariño	61
Nte de Santander	967
Quindio	84
Risaralda	119
Santander	887
Sucre	12.839
Tolima	3.043
Valle del Cauca	499
<b>Total</b>	<b>110.986</b>





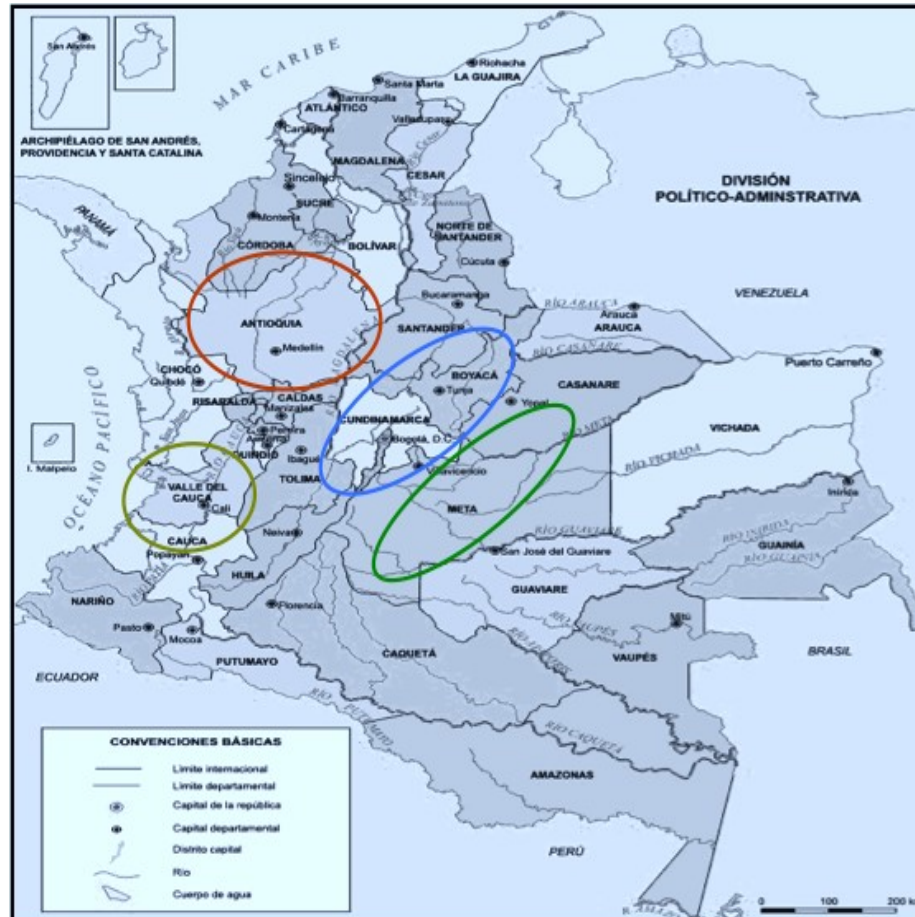
## a. INVENTARIO MULAR 2012

Departamento	Nº Mulas
Antioquia	43.215
Atlántico	959
Bolívar	12.558
Boyacá	3.924
Caldas	5.915
Cauca	1.694
Casanare	6.274
Cesar	14.819
Córdoba	7.216
Cundinamarca	8.513
Huila	1.867
La Guajira	5.343
Magdalena	17.889
Meta	4.206
Nariño	374
Nte de Santander	11.581
Quindío	187
Risaralda	376
Santander	11.941
Sucre	6.516
Tolima	12.078
Valle del Cauca	5.453
<b>Total</b>	<b>182.900</b>





## 2. REGIONALES PRIORIZADAS



1. Antioquia
2. Altiplano Cundi – Boyacense
3. Valle
4. Meta





### 3. ANIMALES VIVOS Y PRODUCTOS EXPORTADOS 2010 - 2013

Toneladas

<b>Animales Vivos</b>	<b>2010</b>	<b>2011</b>	<b>2012</b>	<b>2013*</b>
Reproductores de Raza Pura, vivos	31,35	20,98	28.77	1,75
Caballos para carrera	11,07	0	15.22	0
Los demás caballos vivos, excepto para carrera	3,15	0	0	0
Asnos, mulos y burdéganos	0,90	0,50	0	0
Mulos y burdéganos vivos	0	0	1.35	0
Asnos vivos	0	0	0	0
<b>Total toneladas exportadas</b>	<b>46.47</b>	<b>21.48</b>	<b>46.24</b>	<b>1,75</b>



## a. PAÍSES A LOS QUE SE EXPORTA

- Las exportaciones de Caballos Reproductores de Raza Pura para el segundo trimestre del año 2013 se dirigieron a, Estados Unidos.

Países	Toneladas	US\$ (FOB)
Estados Unidos	1,8	4,300
<b>Total toneladas exportadas</b>	<b>1,8</b>	<b>4,300</b>

- El segundo trimestre del año 2013 no se reportaron exportaciones de Caballos de Carreras, asnos, mulos y burdéganos



## a. ANIMALES VIVOS Y PRODUCTOS IMPORTADOS 2010 - 2012

**(Ton – Miles CIF US\$)**

Animales Vivos	2010		2011		2012		2013*	
	Ton	Miles	Ton	Miles	Ton	Miles	Ton	Miles
Caballos reproductores de raza pura, vivos	134,4	10.196	133,7	1.488.644	110,5	1.136.509	11,8	182,874
Caballos para carrera	0	0	0	0	0	0	0	0
Los demás caballos vivos	0	0	0	0	47	528.320	10,1	104,607
Asnos reproductores de raza pura	0,8	2.950	1,6	11,462	0	0	0	0
Asnos vivos	0	0	0	0	1,9	6.428	0	0
Asnos mulos y burdéganos	10,7	57,592	0,5	6,096	29,0	4.000.816	0	0
<b>Toneladas Importadas</b>	<b>145,9</b>	<b>70.738</b>	<b>135,8</b>	<b>1.506.202</b>	<b>188.4</b>	<b>5.672.073</b>	<b>21,2</b>	<b>122.031</b>



## a. PAÍSES DE LOS QUE SE IMPORTA

- Las importaciones de Caballos Reproductores de Raza Pura para el segundo trimestre del año 2013 provienen de:

Países	Toneladas	US\$ (CIF)
España	5	116,1
Estados Unidos	2,3	9,311
Países bajos	6,9	198.791
Francia	1,5	17,063
<b>Total toneladas importadas</b>	<b>11,8</b>	<b>182,874</b>

- Las importaciones correspondientes a la subpartida denominada los demás caballos vivos provienen de:

Países	Toneladas	US\$ (CIF)
Bélgica	1.5	17,648
Argentina	8,6	86,959
<b>Total toneladas importadas</b>	<b>10,1</b>	<b>104,607</b>



## a. PAÍSES DE LOS QUE SE IMPORTA

- Para el segundo trimestre del año 2013 no se reportan importaciones de asnos vivos.
- Para el año 2013 no se reportan exportaciones de mulos y burdéganos vivos.



## II. APOYOS GUBERNAMENTALES

### 1. Crédito Finagro 2010 -2013

Millones de pesos

CADENA EQUINA, ASNAL Y MULAR	2010		2011		2012		2013*	
	No. créditos	Valor	No. créditos	Valor	No. créditos	Valor	No. créditos	Valor
Animales de labor - Compra de animales	1.155	3.943	1.038	3.989	1,349	6.262	1075	5,107
<b>TOTAL</b>	<b>1.155</b>	<b>3.943</b>	<b>1.038</b>	<b>3.989</b>	<b>1349</b>	<b>6.262</b>	1,075	5,107



### 1. Crédito Finagro por Departamentos 2010 -2013

Millones de pesos

Compra de animales de labor	2010		2011		2012		2013	
	No. créditos	Valor	No. créditos	Valor	No. créditos	Valor	No. créditos	Valor
Antioquia	95	242	142	575	200	822	149	522
Cundinamarca	132	511	103	424	139	637	96	414
Boyacá	117	429	128	532	141	647	100	523
Valle	2	9	0	0	0	0	1	5
Meta	0	0	1	3	0	0	0	0
<b>TOTAL</b>	<b>346</b>	<b>1.191</b>	<b>374</b>	<b>1.534</b>	<b>480</b>	<b>2.106</b>	<b>394</b>	<b>1464</b>



## 1. Establecimiento de medidas sanitarias para para la prevención y control de Encefalitis Equina Venezolana

- Mediante Resolución 1026 de 1999 los equidos que participen en eventos, movilizaciones y concentraciones de animales, tendran como requisito indispensable la vacunación, la cual cuenta con una validez de 2 años y que debe realizarse con quince días de anterioridad al evento.
- Esta vacunación será registrada mediante un certificado donde se registran las poblaciones caballares, mulares y asnales menores y mayores de un año





## 2. Vigilancia de Anemia Infecciosa Equina

A través de la resolución 1096 de 2005 se establecen las medidas sanitarias para la prevención y control de la anemia infecciosa equina en Colombia.

El resultado negativo a la prueba diagnóstico será válido únicamente proveniente de los laboratorios de diagnóstico oficial y de los laboratorios autorizados por el ICA y tendrá una vigencia de 120 días calendario.

En caso de encontrar un animal positivo, este debe en cuarentena en el predio de origen hasta su sacrificio.

La prueba se realizará a todos los équidos (equinos, asnos y mulas); los équidos menores de un año, hijos de madres positivas serán sometidos a dos exámenes para AIE con intervalos de 60 días, después de los seis meses de edad.



## IV. PROTOCOLOS ZOOSANITARIOS PARA IMPORTACIÓN Y EXPORTACIÓN ICA

1. Guía para importación y exportación de animales, vegetales y productos agropecuarios (1: Guía general para Colombia)
2. Protocolos zoonosanitarios para importación y exportación (E.E.U.U Semen Equino y Perú Equinos de Competencia)



## V. PLANTAS DE BENEFICIO DE EQUINOS INSPECCIONADAS Y VIGILADAS POR EL INVIMA

Departamento	Municipio	Nombre	Destino producción	Cantidad día animales sacrificados	Estado Actual
Santander	Piedecuesta	Villa Rosa	Local	25	Abierta
Nariño	Cumbal	Procesadora de carnes industriales	Local	30	Abierta
Antioquia	Rionegro	La Riconda	Local	40	Abierta
Cundi/marca	Mosquera	San Marcos los Cristales	Nacional	60	Abierta